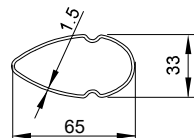
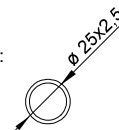


Kód produktu	Šířka [mm]	Výška [mm]	Hloubka [mm]	Rozteč připojení [mm]	Vzdálenost připojení od stěny [mm]	Rozteč úchytů [mm]
	W	H	D	C	B	A
ML 16034	340	1600	88	50	53	1504
ML 18034	340	1800	88	50	53	1704
ML 20034	340	2000	88	50	53	1904

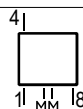
Svislé profily:



Vodorovný kolektor:



Připojení:



Připojovací závit G1/2  
Odvzdušňovací ventil G1/2 umístěný do  
horního otvoru kolektoru

